

PROCESSUS Formations Diplômantes et
Certifiantes
**NOTICE « Comment participer à une
épreuve orale (entretien) avec
Teams »**

Cette année, les épreuves orales d'admission se tiendront à distance. Les modalités de réalisation de cette épreuve avec l'application Teams sont décrites ci-dessous et comprennent deux parties :

1. Accéder à l'application Teams
2. Participer à l'épreuve orale

1. Accéder à l'application Teams

Vous recevrez en amont de l'heure de votre entretien oral, précisée sur votre convocation, un mail vous invitant à « cliquer ici pour participer à la réunion ». L'adresse mail utilisée est celle que vous nous avez communiquée dans votre dossier d'inscription.

test Rejoindre

Mer 03/02/2021 15:15 - 15:45 Aucun conflit

Sélection ME 2021 <SlectionME2021@itsra.net> vous a invité
Personne(s) n'ayant pas répondu : 2

Ajouter un message à Sélection ME 2021 (facultatif)

Oui Peut-être Non

Messages Détails de la réunion

Vous êtes convoqué à l'épreuve orale d'admission pour le concours ME le 23 mars 2021 à 15h.
Veuillez cliquer sur la lien ci-dessous à l'heure indiquée pour l'épreuve.

Organisateur

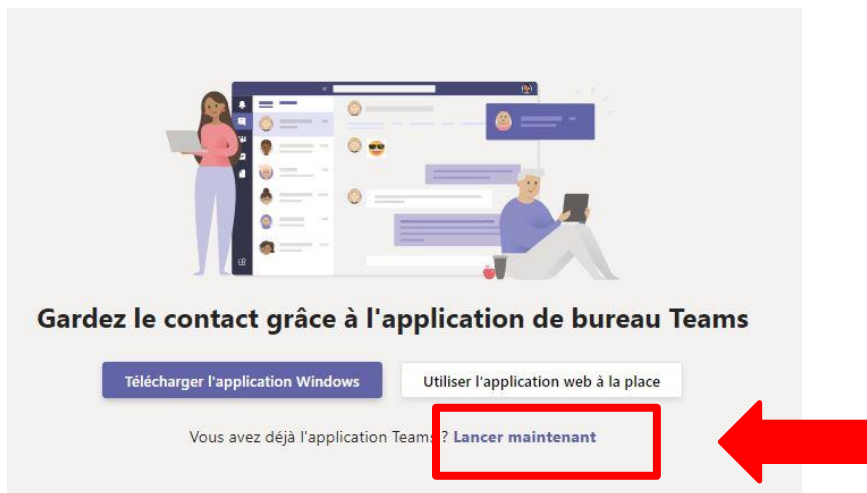
- S2 Sélection ME 2021
- N'a pas répondu : 2
 - CD Céline DRAN Obligatoire
 - crystalnoir Obligatoire

Vous êtes invité à participer à une réunion Microsoft Teams

Rejoindre sur votre ordinateur ou votre appareil mobile
[Cliquez ici pour participer à la réunion](#)

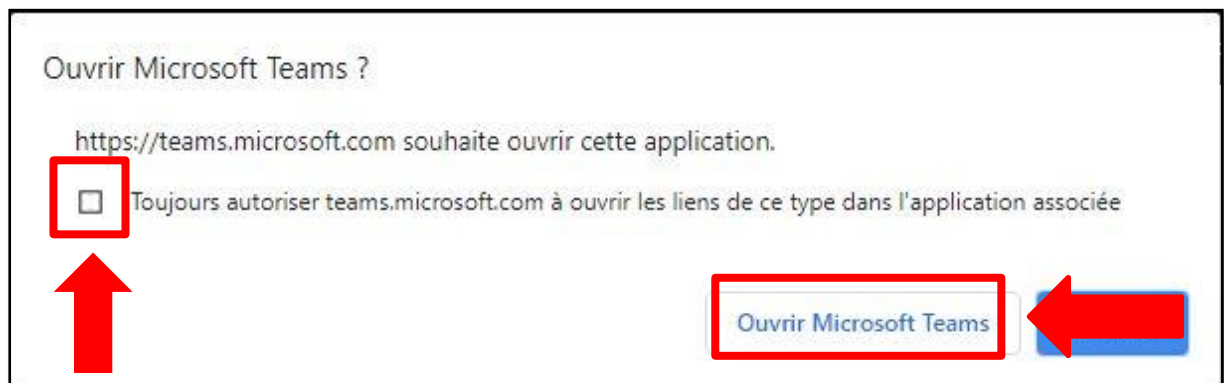
Suivez les instructions en fonction de votre navigateur et de votre appareil (PC, MAC, portable de type Android ou de type iPhone...)

- **Cas numéro 1** : Vous avez déjà l'application Teams, cliquez sur « lancer maintenant ».

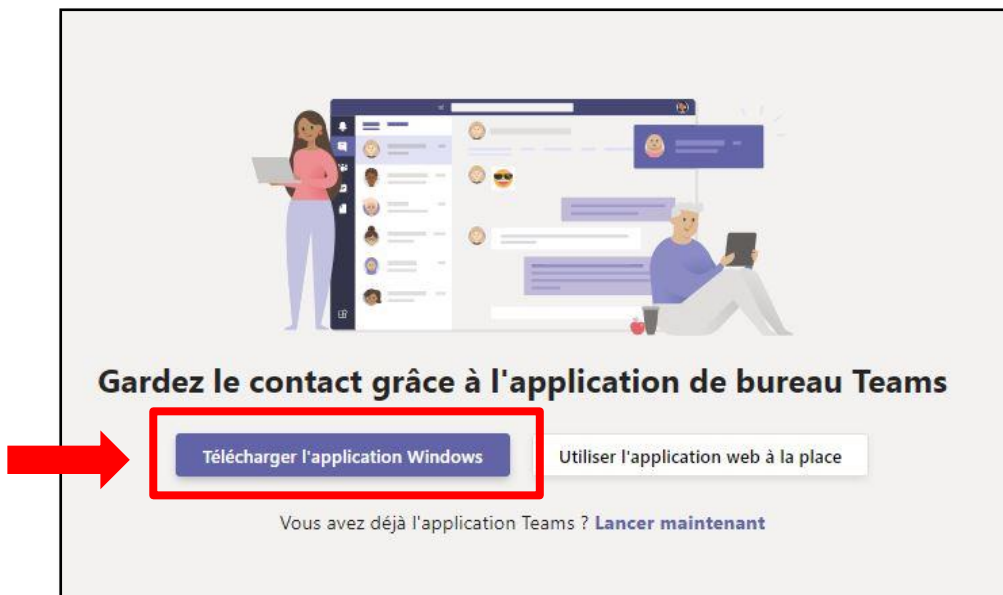


Et cochez la case : « *Toujours autoriser teams.microsoft.com à ouvrir les liens de ce type dans l'application associée* »

Et cliquez sur « Ouvrir Microsoft Teams ».



- **Cas numéro 2** : Vous n'avez pas encore l'application Teams, cliquez sur « Télécharger l'application Windows »



Le fichier de l'application Teams téléchargé se trouvera dans le dossier « Téléchargement de votre PC ». Effectuez un double-clic sur le fichier chargé et patienter le temps du téléchargement.

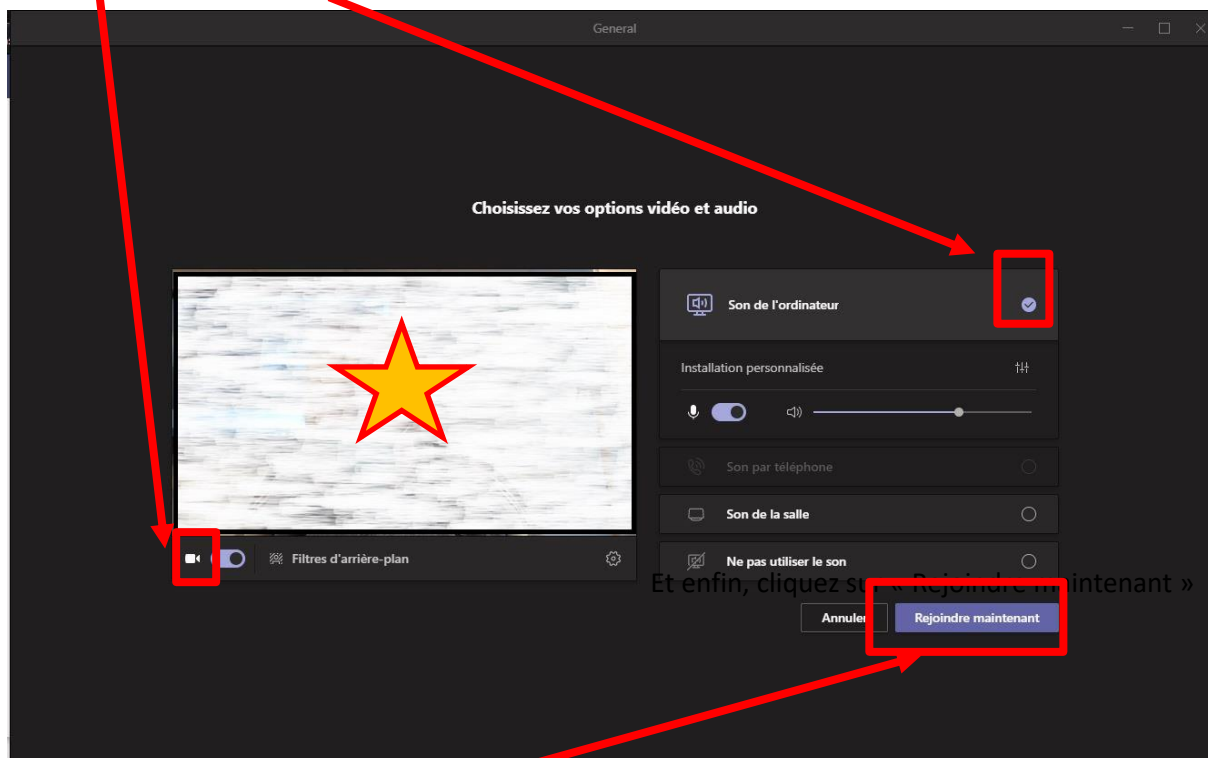
Si vous vous connecter depuis un téléphone portable vous devrez télécharger l'application depuis l' « App Store » ou « Play Store » et suivre les indications.

2. Participer à l'épreuve orale

Pour participer à l'entretien, vous devez activer votre caméra et le son de votre ordinateur.


Cliquez sur l'icône de la caméra (pour activer la caméra)

Cochez la case « Son de l'ordinateur » (pour activer le son)



Enfin, cliquez sur « Rejoindre maintenant ».

L'entretien peut commencer avec votre jury de sélection.

 Lorsque vous arriverez sur l'écran ci-dessus, l'écran ne sera pas flouté comme sur l'image mais vous apparaîtrez dans le rectangle.



En amont de l'entretien, nous vous invitons à tester cette modalité de communication afin de vous assurer que vous ne rencontrez pas de difficulté pour participer à une visioconférence.