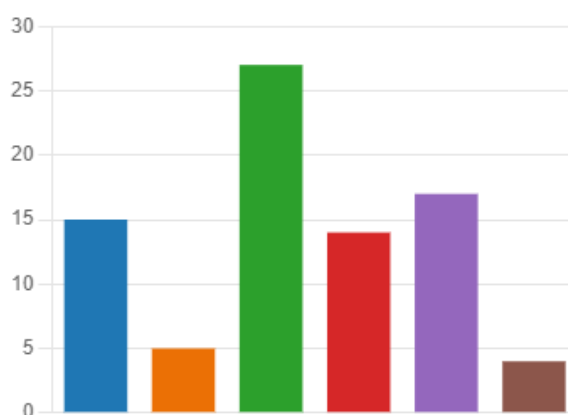


Résultats Enquêtes de Suivi / Taux d'insertion professionnelle dans les 6 mois et après 6 mois

(Enquête sur les ex-apprenants, 6 mois après leur sortie de l'ITSRA - année
2022/2023)

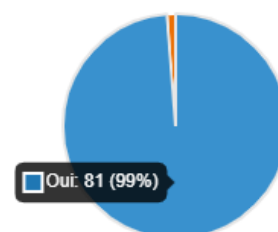
- Enquête envoyée à 152 personnes : **54%** ont répondu (82 personnes)

Accompagnant(e) Educatif et So...	15
Assistant(e) de Service Social	5
Educateur(trice) Spécialisé(e)	27
Educateur(trice) de Jeunes Enfa...	14
Moniteur(trice) Educateur(trice)	17
Technicien(ne) de l'Intervention ...	4



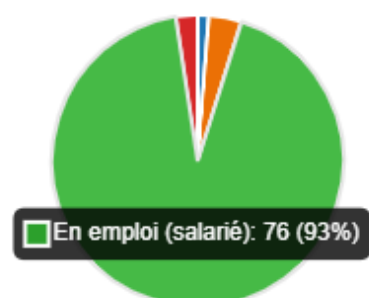
- 99 %** des personnes ayant répondu ont trouvé du travail depuis leur sortie de formation.

97 % dans le secteur du « Travail social »



- 93 %** sont en emploi, 6 mois après leur sortie de formation (76 % en CDI ou CDD de plus de 6 mois)

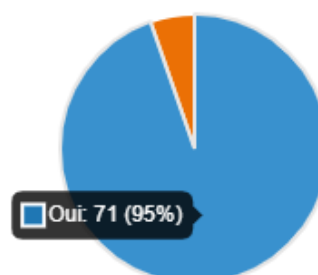
En recherche d'emploi	1
En formation	3
En emploi (salarié)	76
Autre situation	2



Résultats détaillés...

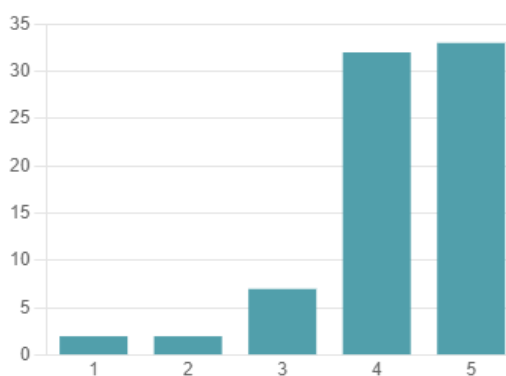
Votre emploi est-il en lien avec votre formation suivie à l'ITSRA ?

● Oui	71
● Non	4



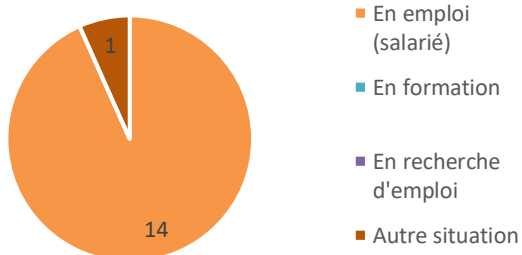
Etes-vous satisfait de votre emploi actuel ?

4.21 / 5
Évaluation moyenne

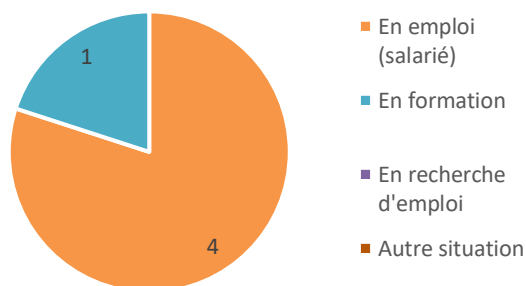


Situations et taux d'insertion à 6 mois – par filières

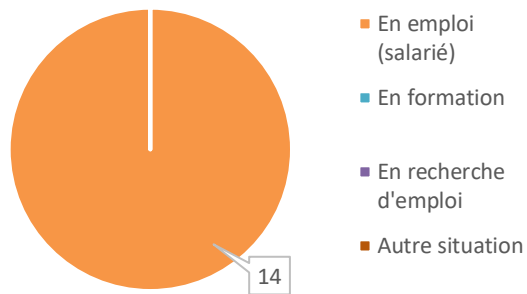
Accompagnant(e) Educatif et Social



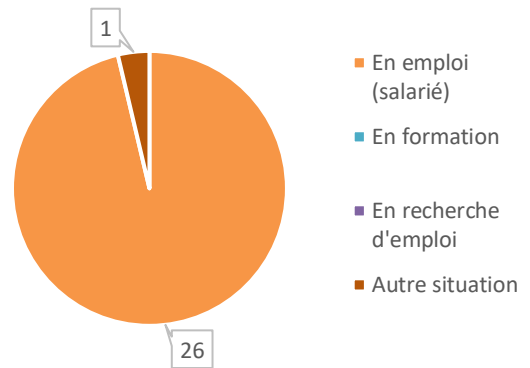
Assistant(e) de Service Social



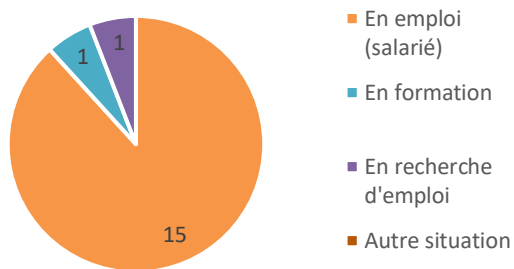
Educateur(trice) de Jeunes Enfants



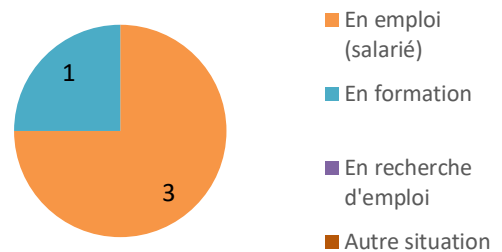
Educateur(trice) Spécialisé(e)



Moniteur(trice) Educateur(trice)

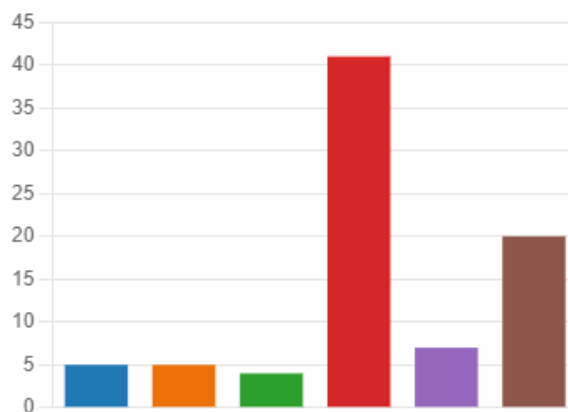
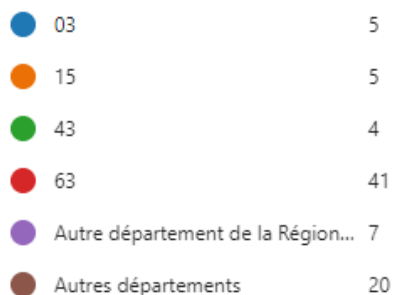


Technicien(ne) de l'Intervention Sociale et Familiale



Situations géographiques...

Quel était votre département d'origine (à votre entrée en formation à l'ITSRA) ?



Dans quel département avez-vous trouvé votre emploi actuel ?

