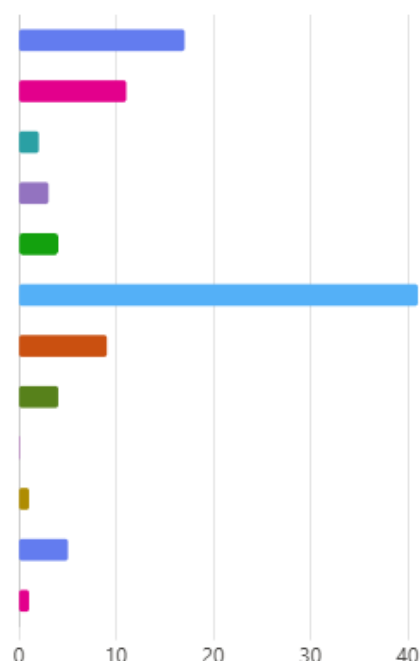


## Résultats Enquêtes de Suivi / Taux d'insertion professionnelle dans les 6 mois et après 6 mois Année 2024/2025

Enquête réalisée en 2025 auprès des apprenants sortis en 2024

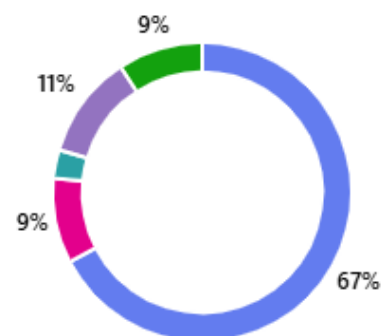
- Enquête envoyée à 230 personnes
- 98 personnes ont répondu : soit un taux de retour **43%**

● Accompagnant Educatif et Social	17
● Moniteur Educateur	11
● Technicien de l'Intervention Sociale et Familiale	2
● Mandataire Judiciaire à la Protection des Mineurs	3
● Assistant de Service Social	4
● Educateur Spécialisé	41
● Educateur Jeunes Enfants	9
● Cadre et Responsable d'Unité (CAFERUIS)	4
● Ingénieur Social	0
● CAFDES	1
● Moniteur d'Atelier	5
● Surveillant de nuit	1



- Statut à l'entrée en formation, des personnes ayant répondu :

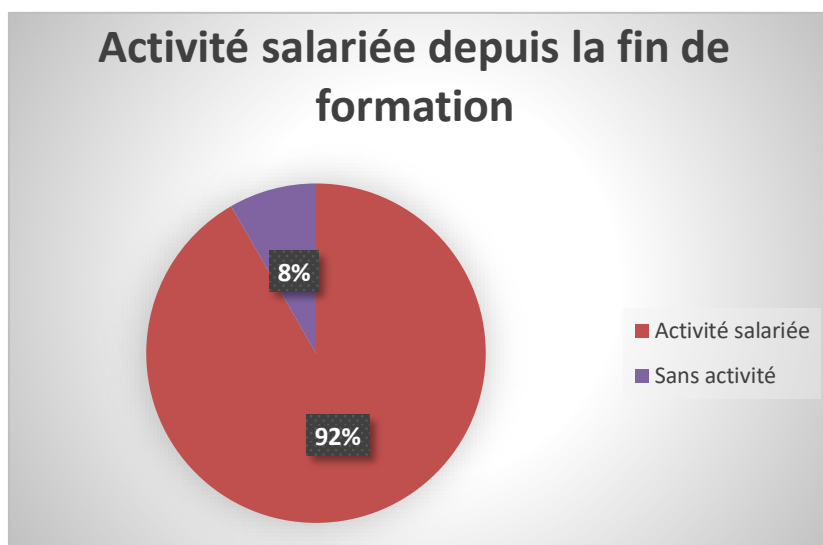
● Etudiant (en formation initiale)	66
● En Contrat d'apprentissage	9
● En Contrat de Professionnalisation	3
● Salarié (en formation continue)	11
● Autre	9



- **98 %** des personnes (soit 96 personnes) ayant répondu ont obtenu leur diplôme à l'issue de leur formation

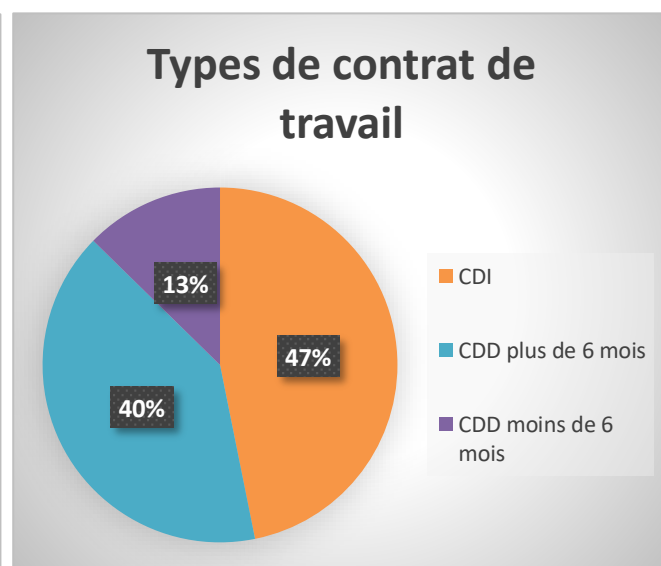
**L'analyse des résultats, ci-dessous, concerne ces 96 personnes.**

- **92 %** des personnes ont trouvé du travail dans le secteur du « Travail social », depuis leur sortie de formation

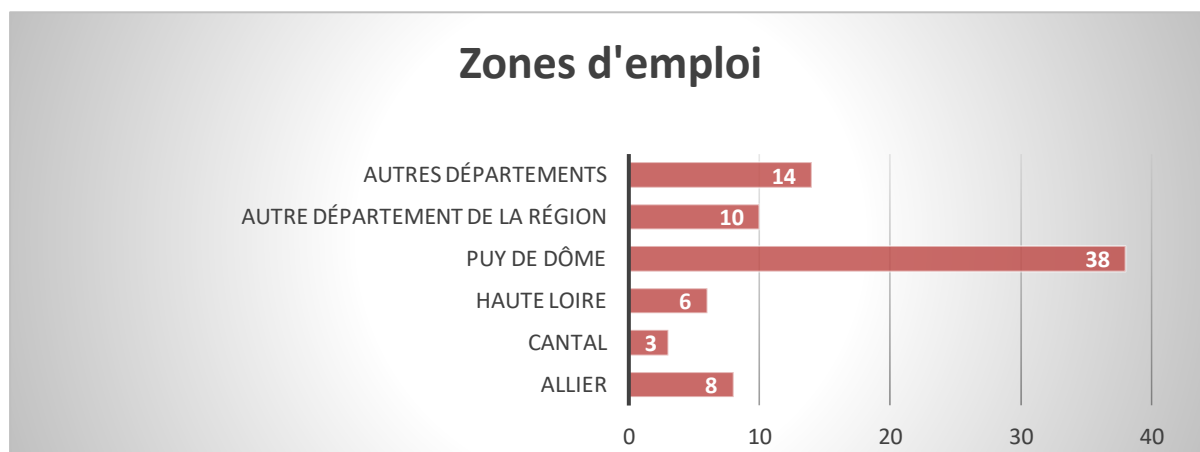


### Situation, 6 mois après la sortie de formation

- **82 %** sont en emploi,
  - Dans le champ du Travail Social pour **95 %** d'entre eux
  - **87 %** en CDI ou CDD de plus de 6 mois



- 70% ont trouvé un emploi sur les territoires auvergnats



- Degrés de satisfaction de l'emploi actuel : **4.36 / 5**
- **11 personnes** sont en **recherche d'emploi**, soit 11 %
- **3 personnes** ont repris des **études ou une formation**.  
 Soit un taux de poursuite d'études global de 3 %  
 Détails concernant les « Formations » suivies par ces **3 personnes** (ayant suivi la formation « *Educateur Spécialisé* ») :
  - 1 DEJEPS
  - 2 Master Sciences de l'Education - Scolarisation et Besoins Educatifs Particuliers
- **3 sont dans une autre situation** (2 congés maternité, 1 autre), soit 3 %

## Spécificités / apprenants en apprentissage

- **9 apprenants**, ayant répondu à l'enquête, étaient en contrat d'apprentissage durant leur formation

Filière	Nombre	En activité depuis leur fin de formation	%	En emploi 6 mois après leur formation	%
<b>AES</b>	<b>1</b>	<b>1</b>	<b>100 %</b>	<b>1</b>	<b>100 %</b>
ME	0				
ASS	0				
EJE	0				
<b>ES</b>	<b>8</b>	<b>8</b>	<b>100 %</b>	<b>8</b>	<b>100 %</b>
<b>Total</b>	<b>9</b>	<b>9</b>	<b>100 %</b>	<b>9</b>	<b>100 %</b>